


euros 41'

Ketch de 12,35 m

h. amel



luxueuses et confortables



A l'arrière une très jolie cabine dont on apprécie l'intimité.
Une toilette spacieuse avec eau chaude et froide sur la douche.
Une cabine avant aux coussins moelleux. De très beaux vernis, mais de la clarté, de l'espace.

Un coin navigation où il est agréable de faire le point; un siège de navigation, une réserve de cartes format grand aigle.



euros 41'

3 cabines

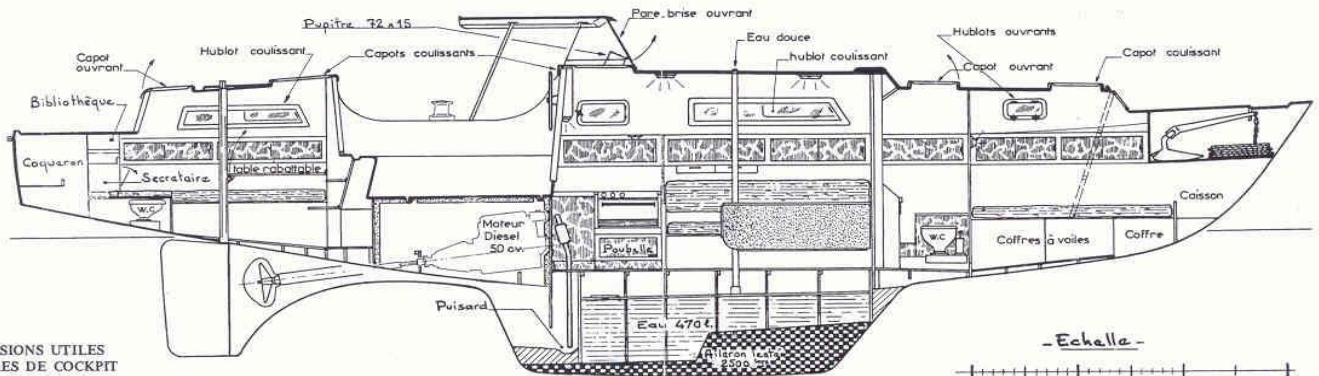


Si l'EUROS se manœuvre facilement à deux, il est agréable de recevoir ses amis dans un carré vaste et très confortable.

Une cuisine fonctionnelle et très bien aérée. Tiroirs, caissiers, poubelle, jauge eau, glacière... rien ne manque.

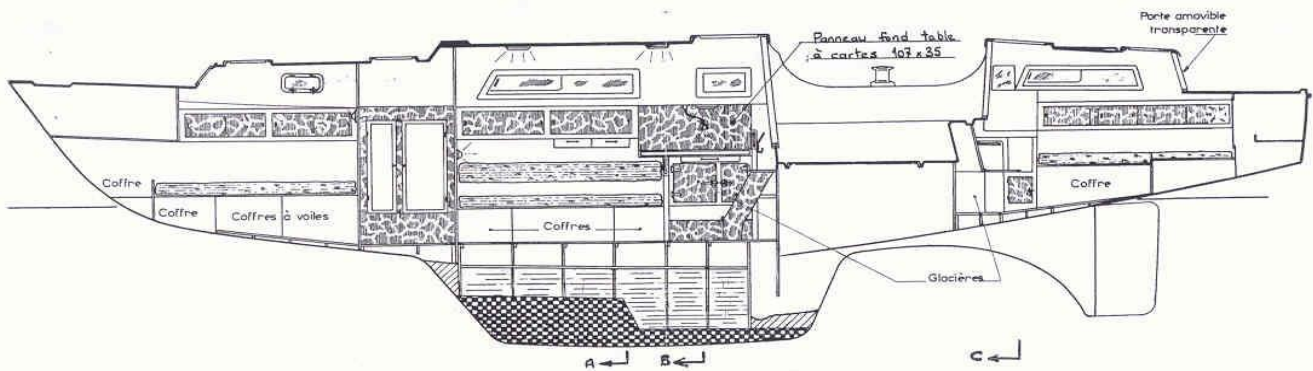
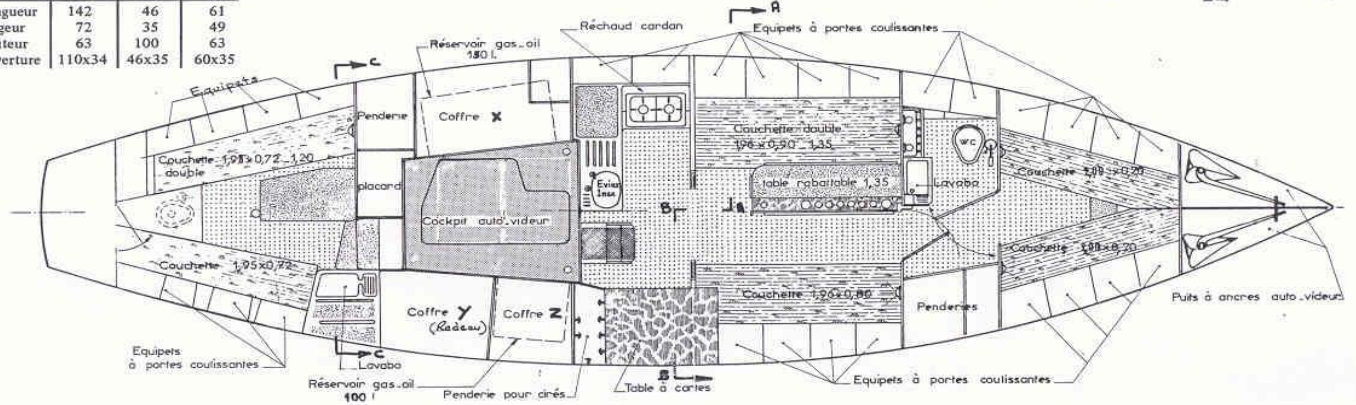





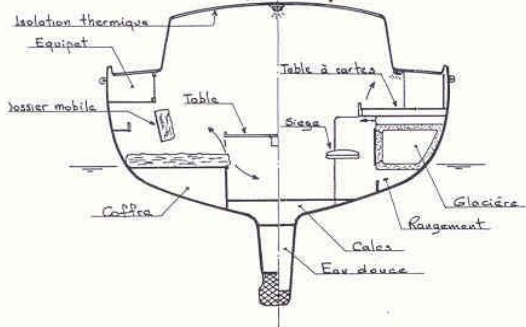


**DIMENSIONS UTILES
COFFRES DE COCKPIT**

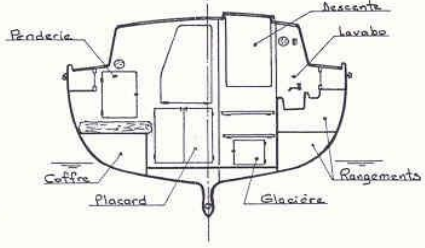
Coffre	x	y	z
Longueur	142	46	61
Largeur	72	35	49
Hauteur	63	100	63
Ouverture	110x34	46x35	60x35



Coupe de A-B



Coupe de C



CARACTERISTIQUES

Longueur	12,35 m	Eau douce	470 L
Largeur	3,30 m	Carburant tribord	100 L
Longueur flottaison	9,70 m	— babord	150 L
Largeur flottaison	2,88 m	Diesel 4 cylindres	55/75 CV
Tirant d'eau	1,65 m	Puissance utilisée	50 CV
		Poids total	7 T
		Aileron lesté	2,5 T

HAUTEUR SOUS BARROTS

dans le carré	2,03 m
dans toilettes	1,90 m
dans cabine AV	1,83 m
dans cabine AR	1,70 m
dans cockpit	1,92 m

AUTONOMIE

A 7 noeuds	350 milles
A 8 noeuds	280 milles
Vitesse croisière	8,3 noeuds

EUROS 41' Ketch de 12,35 m Architecte H. AMEL

EUROS 41'

Architecte H. AMEL

CARACTERISTIQUES

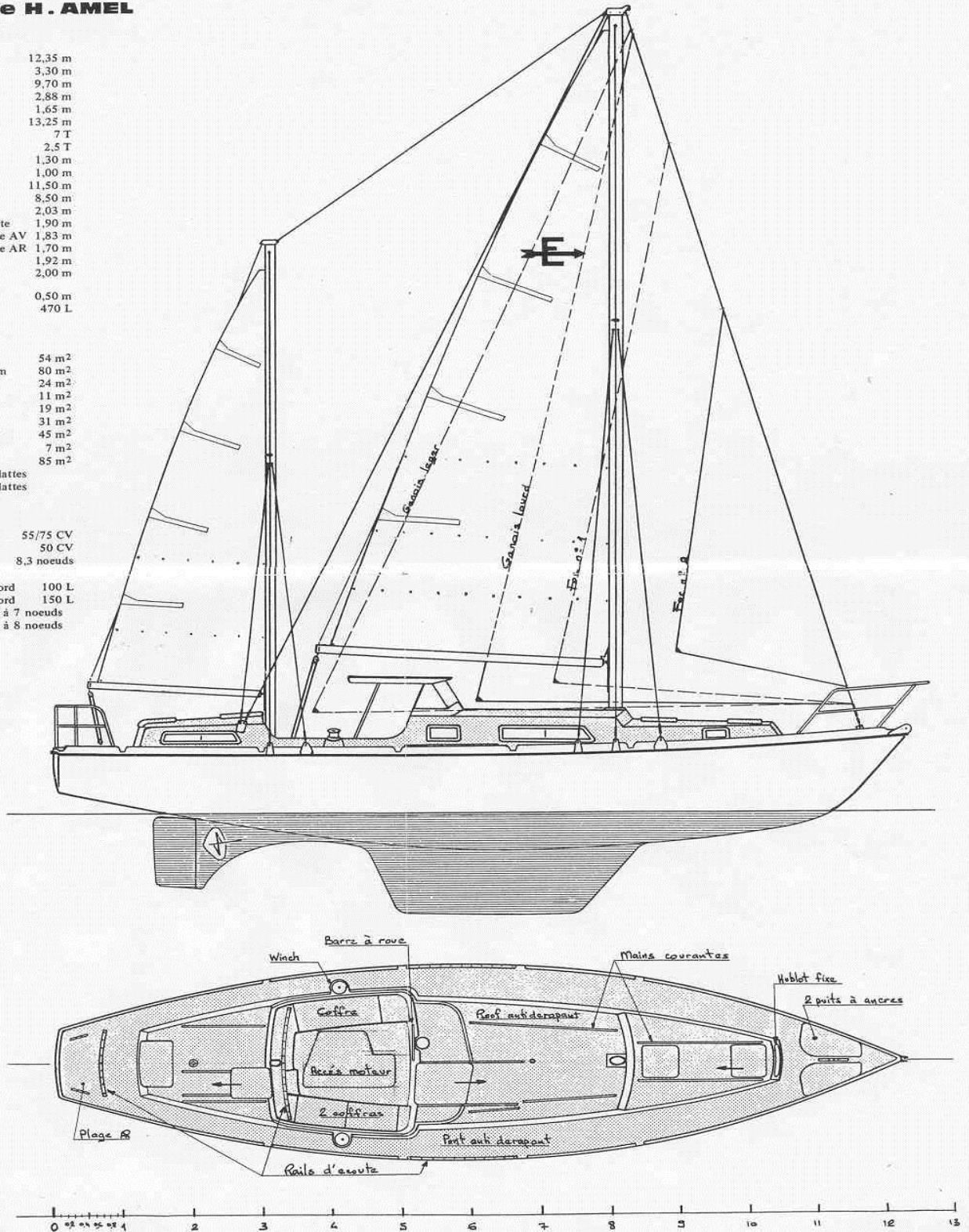
Longueur	12,35 m
Largeur	3,30 m
Longueur flottaison	9,70 m
Largeur flottaison	2,88 m
Tirant d'eau	1,65 m
Tirant d'air maximum	13,25 m
Poids total	7 T
Aileron lesté	2,5 T
Franc-bord AV	1,30 m
Franc-bord AR	1,00 m
Haut. du mât sur roof	11,50 m
Haut. artimon sur roof	8,50 m
Haut. sous barrots carré	2,03 m
- - toilette	1,90 m
- - cabine AV	1,83 m
- - cabine AR	1,70 m
Haut. sous cockpit	1,92 m
Longueur de cockpit	2,00 m
Largeur moyenne des passavants	0,50 m
Réservoir eau douce	470 L

VOILURE

Surface voile de base	54 m ²
- - maximum	80 m ²
Grand'voile	24 m ²
Artimon	11 m ²
Foc N° 1	19 m ²
Génois inter	31 m ²
Grand génois	45 m ²
Foc N° 2	7 m ²
Spinnaker	85 m ²
Grand'voile : 3 ris - 4 lattes	
Artimon : 2 ris - 4 lattes	

MOTEUR

Diesel 4 cylindres	55/75 CV
Puissance utilisée	50 CV
Vitesse de croisière	8,3 noeuds
Réservoir de carburant :	
tribord	100 L
babord	150 L
Autonomie : 350 milles à 7 noeuds	
- 280 milles à 8 noeuds	





officer estival - la rochelle

AMEL AMEL AMEL